

おもしろ科学実験① 空気砲をつくろう





廃材や段ボールを使って空気砲を作りました。
「空気はどんな形になっておいただけるのでしょうか??」がテーマでした。





説明を聞いて、実験を行いました。



的も作りました。



家では自作できない大きな教材を使った実験を体験させていただけるのはとても貴重です。
ものづくりをしながら、理科学的なことも勉強できるのでとても楽しみにしています。(保護者)



実施日：令和8年4月25日(土) 10:00~12:00
参加者：小学3年生~6年生 児童 15名 保護者 14名