




家庭学習の進め方



時間割表をもとに、全ての課題を終わらせるために計画的に取り組みましょう！

家庭科の課題

【1】クッキングはじめの一步

- (1)教科書 P. 10～11 を参考に、家庭科ノートの P. 4～5 を記入しましょう。
- (2)調理の流れや調理に必要な用具の名前を覚えましょう。
- (3)教科書 P. 12～13 を参考に、家庭科ノート P. 6～7 を記入しましょう。
- (4)ガスコンロや IH ヒーター、上皿自動ばかり、軽量スプーンの使い方やお茶の入れ方を知ろう。
- (5)家族の一員として、家の仕事をしましょう。

書写の課題

- ☆教科書 P.10 と 12 と 14 の空らんをうめましょう。(P.43 と 45 を参考してね)
- ☆書写ノート P.2～3 をていねいに取り組みましょう。
(終わっている人は次のところから取り組みましょう)
- ◇教科書 P.15 をしっかり読みましょう。(ノートの書き方名人になれるよ)
- ◇書写ノート P.4 と P.5 を取り組みましょう。(教科書で学んだことを練習するよ)

音楽の課題

♪プリント3枚

- 〔威風堂々〕毎日練習しよう。コツコツすることが大事です。
先生たちもみんなの演奏が聴ける日を楽しみにしています。

体育の課題

- ・病気に負けない身体作り運動 (コーディネーション運動・ストレッチ・なわとび・ウォーキングなど)
- ・お風呂上がりのストレッチは、ケガをしにくい身体作りに有効だよ！

国語の課題

- ・予定表をもとに、計画的に進めましょう。
 - ・時間割の「漢字の学習」について
 - ①A～D までのプリントに取り組みましょう。
 - ②プリントをもとに、書けなかった字や難しいと感じた字を漢字ノートにていねいに練習しましょう。
(プリントに出てくる熟語を書けるようにしておきましょう)
- ※わからない字は、裏の答えをよく見て書くようにしましょう。

算数の課題

- ・計算ドリルや算数プリントは、各自で答え合わせ、間違い直しをしましょう。

社会の課題

- ・プリントに取り組みます。各自で答え合わせ、間違い直しをしましょう。

理科の課題

(1) 花のつくり

- ・教科書 P.8 を見て、理科ノート P.2～3 をまとめよう。

(2) 植物の発芽と成長

- ・教科書 P.10～29 を見て理科ノート P.4～9 をまとめよう。下の動画も活用してみましょう。

○植物の発芽と成長 (NHK for school より)

①  ② 



①
https://www.nhk.or.jp/rika/rika5/?das_id=D0005110241_00000


②
https://www.nhk.or.jp/rika/rika5/?das_id=D0005110242_00000

(3) メダカのたんじょう

- ・教科書 P.30～41 を見て理科ノート P.10～14 をまとめよう。下の動画も活用してみましょう。

○メダカのたんじょう (NHK for school より)

①  ② 



①
https://www.nhk.or.jp/rika/rika5/?das_id=D0005110245_00000

②
https://www2.nhk.or.jp/school/movie/clip.cgi?das_id=D0005302079_00000

教科書によっては、QR コードが付いているものもあるので、活用してみましょう！

このプリントは、6月までなくさずに保管しましょう！

～自分で1週間の時間割をたてよう



() 組 () 番

名前 ()

日付	1 限 (8:55～)	2 限 (9:45～)	3 限 (10:50～)	4 限 (11:40～)
5/11 (月)	国語 漢字の学習	算数 プリント復習 5年のじゅんぴ (丸付け、直しも する)	()	()
5/12 (火)	国語 漢字の学習	算数 プリント A プリント B	()	()
5/13 (水)	国語 漢字の学習	算数 プリント C 計ド9	()	()
5/14 (木) 5/15 (金)	家庭 家の仕事	音楽 リコーダー練習	算数 計ド10	国語 漢字の学習
			算数 プリント D 計ド11	国語 漢字の学習